




# Programa Intensivo de Inglés: El Impulso Perfecto antes del Verano

Educación Infantil y Primaria | **Un viaje  
hacia la fluidez y la confianza**



**Formato:  
Lunes a Viernes**

# El Programa en un Vistazo



## Cuándo

1 al 19 de Junio. 15 días continuados de inmersión lingüística antes de las vacaciones.



## Para Quién

Desde 1º de Educación Infantil (3 años) hasta 6º de Primaria (12 años). Grupos adaptados por nivel madurativo.



## Formato

Sesiones intensivas de 1 hora (15:00 - 16:00), con opción de extensión hasta las 17:00 o 18:00 horas integrándose en grupos de tarde.



## Nuestro Objetivo

Transformar el repaso escolar en una experiencia dinámica que consolida conocimientos y prepara al alumno para el siguiente salto académico.

# La Curva Evolutiva del Aprendizaje: Acompañamos su desarrollo cognitivo.

## Infantil (3 a 5 años)

Inmersión y Descubrimiento

- Rutinas sensoriales
- Total Physical Response (TPR)
- Inmersión sonora pura
- Asimilación natural



## 1º a 3º Primaria

Estructura y Confianza

- Alfabetización bilingüe
- Discriminación visual
- Cimientos gramaticales
- Lectura y escritura guiada



## 4º a 6º Primaria

Rigor y Producción

- Sintaxis compleja
- Redacción de ensayos
- Preparación para la ESO
- Autocorrección



# El Ecosistema Diario en Educación Infantil





# Matriz de Desarrollo: 3 a 5 Años

## 3 Años (1º Infantil)

### Enfoque

Inmersión sonora y rutinas sensoriales.

### Logro Clave

Asociación de colores básicos, números 1-4 y animales mediante canciones y texturas.

### Ejemplo Práctico

The Red Apple (Pintura y olores), Puppy Race (Gateo y sonidos).

## 4 Años (2º Infantil)

### Enfoque

Comandos de acción y entorno.

### Logro Clave

Seguimiento de instrucciones físicas breves y vocabulario de ropa, granja y emociones.

### Ejemplo Práctico

Emotion Statues, Diseño de T-Shirts y uso de frases como "My T-shirt is Blue".

## 5 Años (3º Infantil)

### Enfoque

Oficios, sociedad y frases cortas.

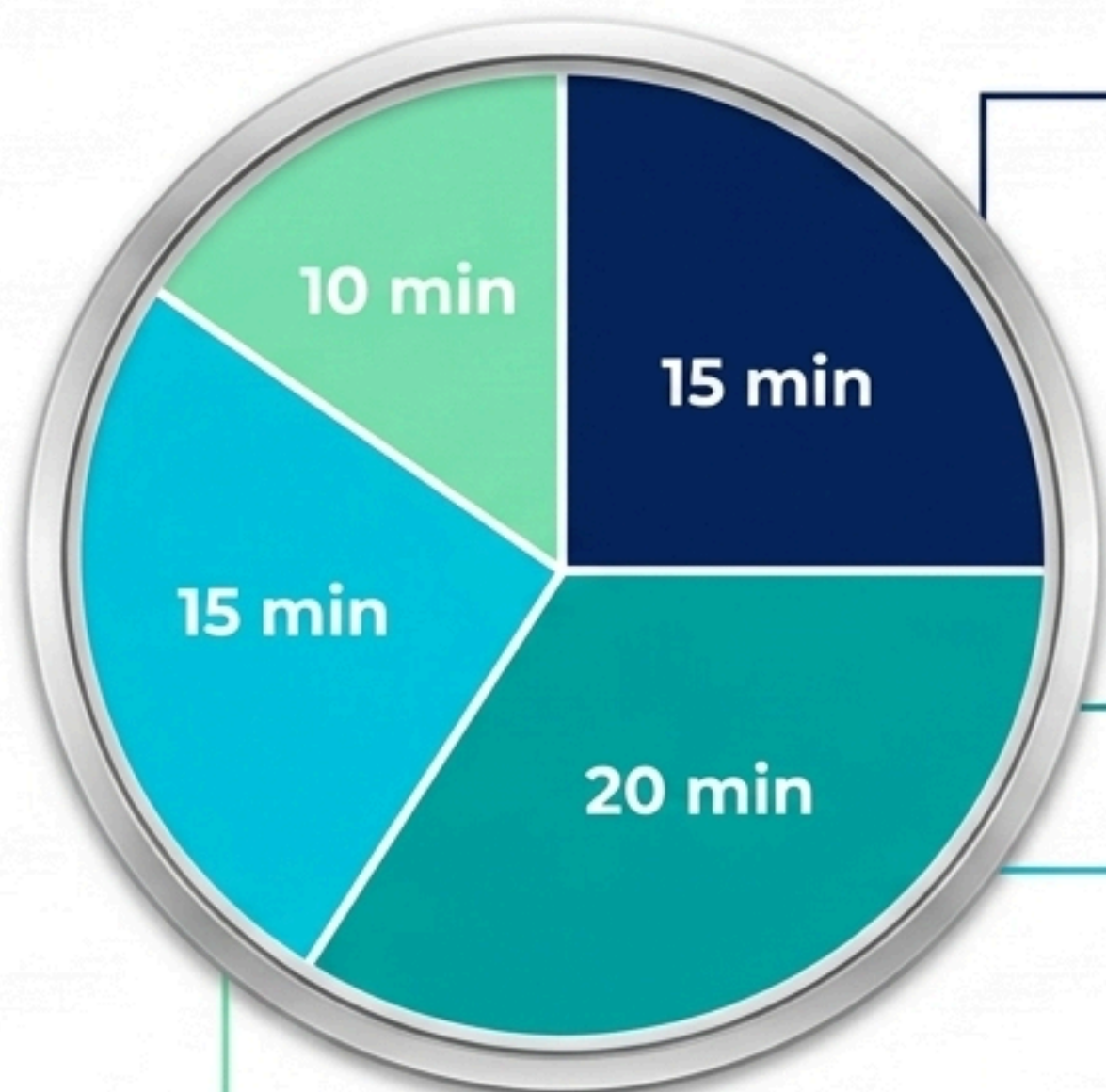
### Logro Clave

Producción de las primeras frases completas y rutinas diarias.

### Ejemplo Práctico

Hospital Roleplay ("I want to be a doctor"), Números hasta el 10, Animales salvajes.

# El Reloj Académico de Primaria: 60 Minutos de Alto Rendimiento



## Grammar & Syntax Theory (25%)

Explicación técnica en pizarra y copia de cuadros gramaticales en la libreta.

## Intensive Worksheets (33%)

Ejercicios de transformación, discriminación visual y completar oraciones.

## Writing / Reading Lab (25%)

Comprensión lectora y redacción de párrafos temáticos con uso de diccionario.

## Technical Applied (17%)

Dictados rápidos, controles de verbos irregulares y corrección colectiva.

# Ciclo Inicial (6-7 años): Cimientos y Confianza

## 1º de Primaria

- **Objetivo:** Dominio del abecedario, artículos (A/An) y plurales regulares.
- **Gramática Clave:** Verbo **To Be** y **Have Got** (Singular). Preposiciones de lugar.
- **Aplicación:** Spelling Bees, dictados visuales y oraciones como "I have got a blue pencil".

## 2º de Primaria

- **Objetivo:** Dominio total del verbo **To Be** (Afirm., Neg., Int.) y posesión.
- **Gramática Clave:** Demostrativos (This/That/These/Those), **Can/Can't** y el **Genitivo Sajón** (Maria's bag).
- **Aplicación:** Entrevistas escritas por parejas, descripciones físicas de compañeros.

## Material Requerido (Toolkit)



Libreta de cuadritos  
(0.5cm)



Lápices bicolor  
rojo/azul



Diccionario  
visual A-Z



Carpeta de  
fundas

# Ciclo Medio (8-9 años): Fluidez y Estructura Continua

## Bloque 1: Rutinas y Acción en Progreso



- **Presente Simple:** Reglas de 3ª persona (-s, -es, -ies) y adverbios de frecuencia. **Redacción:** 'My morning routine'.
- **Presente Continuo:** Contraste entre acciones estáticas y dinámicas. Estructura To Be + Verb-ing.

## Bloque 2: Comparación y Cantidad




- **Adjetivos Comparativos:** Reglas cortas (-er) y largas (more). Comparación de animales y ciudades.
- **Cuantificadores:** Contable vs. Incontable (How much/many, A/An/Some). Introducción al Pasado Simple (Was/Were).

### Material Requerido (Toolkit)



Libreta A4  
de cuadros



Diccionario  
Bilingüe autónomo



Boli rojo para  
autocorrección

# Ciclo Superior (10-12 años): Rigor Académico y Preparación para la ESO

## 5º Primaria (La Narrativa)

- ✓ **Dominio del Pasado:** Pasado Simple regular e irregular (memorización V1-V30). Redacción de biografías e historias cortas.
- ✓ **El Futuro y Modales:** Planes futuros (Will / Be going to), superlativos complejos y reglas modales (Must / Should).

	ACTIVE	PASSIVE
<b>Present simple</b>	John makes tea.	Tea is made by John.
<b>Present continuous</b>	John is making tea.	Tea is being made by John.
<b>Past simple</b>	John made tea.	Tea was made by John.
<b>Past continuous</b>	John was making tea.	Tea was being made by John.
<b>Present perfect</b>	John has made tea.	Tea has been made by John.
<b>Past perfect</b>	John had made tea.	Tea had been made by John.
<b>Future simple</b>	John will make tea.	Tea will be made by John.
<b>Future perfect</b>	John will have made tea.	Tea will have been made by John.

## 6º Primaria (La Complejidad Sintáctica)

- ✓ **Tiempos Perfectos y Voz Pasiva:** Transformación de activa a pasiva ("English is spoken"). Uso de Since/For/Already.
- ✓ **Ensayo y Subordinación:** Condicionales (Zero, 1st, 2nd), Reported Speech, y redacción estructurada de ensayos (80-100 palabras). Simulacro ESO.

## Material Requerido (Toolkit)

- ✓ Dossier plastificado de **Verbos Irregulares** (3 columnas)
- ✓ **Grammar Handbook** y **Diccionario** monolingüe
- ✓ **Análisis sintáctico** con boli rojo/azul

# Inversión y Horarios a Medida

## Módulo Base (El Intensivo)

Horario: 15:00 a 16:00  
(Lunes a Viernes)

**Tarifa: 79€**

**¡Subvención  
del AMPA!**

Parte del precio del  
intensivo base será  
subvencionado para  
inscritos **antes del  
19 de mayo.**

## Módulos de Ampliación Horaria

**Opción A:**

**Hasta las 17:00h  
(+ 19€)**

**Opción B:**

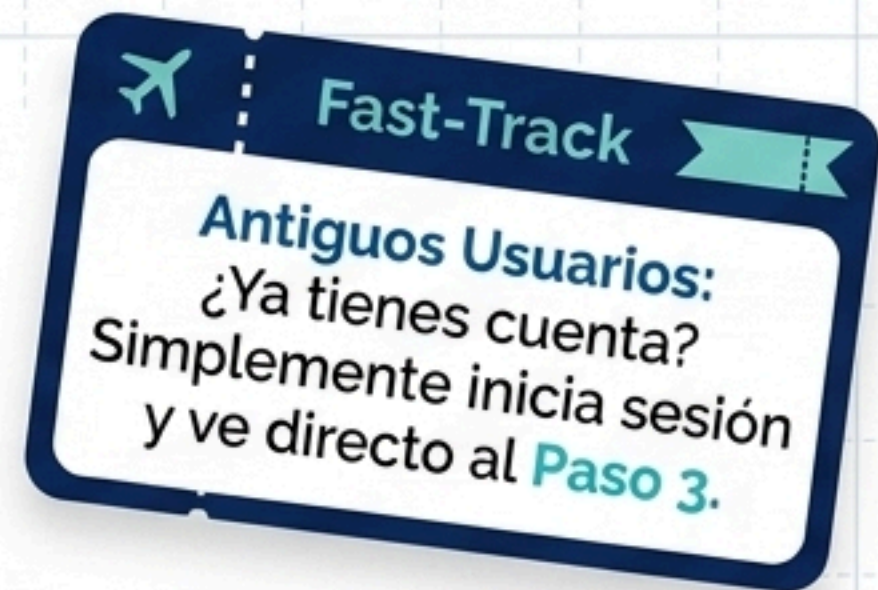
**Hasta las 18:00h  
(+ 25€)**

(Se integrarán con los grupos  
de tardes de junio)



**Nota:** Las inscripciones posteriores al 19 de mayo tendrán un incremento de 10€ en el coste total.

# Ruta de Embarque: Cómo Inscribirse en GADER.es



## 1. Registro



Accede a [www.gader.es](http://www.gader.es),  
ve a 'Zona de Usuario' y  
regístrate. Activa tu  
cuenta vía email.

## 2. Perfil de Alumno



## 2. Perfil de Alumno

En 'Mi Cuenta',  
cumplimenta tus datos y  
añade los perfiles de los  
alumnos (marcando  
alergias y AMPA).

## 3. Selección de Proyecto



En 'Actividades', elige a  
tu colegio en 'Proyecto' y  
selecciona la actividad  
intensiva.

## 4. Confirmación



## 4. Confirmación

Indica fecha de inicio y  
finaliza el proceso para  
habilitar el pago y  
domiciliación bancaria.

# Plazas Limitadas. Prepara su salto al siguiente nivel.

Asegura la plaza de tu hijo/a en el programa intensivo de este verano y aprovecha la subvención del AMPA.



**FECHA LÍMITE: Viernes 19 de Mayo**

(Recargo de +10€ aplicable para inscripciones posteriores a esta fecha).

Inicia el proceso ahora en: [www.gader.es](http://www.gader.es)



**ESID**  
ESCUELA DE IDIOMAS